

*Mise à jour de
l'état des lieux du basket dans
le Val d'Oise*

Mai 2016 – Juin 2017

*Sous la direction de
Dominique BERNARD
Président*

*Rédigé par
Diana GANDÉGA-VOISÉ
Agent de Développement*

Juin 2017

SOMMAIRE

INTRODUCTION	5
1^{ère} PARTIE : LES ACTEURS DU BASKET VALDOISIEN	6
LES MOYENS DU COMITÉ DÉPARTEMENTAL DU VAL D'OISE DE BASKETBALL	7
☞ Moyens humains.....	7
☞ Moyens matériels et financiers.....	8
☞ Commissions du Comité.....	8
LES CLUBS ET LES LICENCIÉS	9
☞ Répartition des clubs et des licenciés dans le Val d'Oise.....	9
- Répartition des clubs par communauté.....	9
- Répartition des licenciés par sexe.....	10
- Répartition des licenciés par club et par catégorie.....	11
- État des clubs.....	13
- Taille des clubs.....	13
- Age des licenciés.....	13
☞ Environnement des clubs et des licenciés du Val d'Oise.....	14
- Géographique.....	14
- Sportif.....	14

LES ÉVOLUTIONS CHIFFRÉES DU BASKET FRANCILIEN..... 17

☞ Les chiffres clés du basket en Ile de France 17

- Classement départemental par nombre de clubs 17
- Classement départemental par évolution du nombre de licenciés 18
- Classement départemental par taux de pénétration 18
- Classement général..... 18

☞ Évolution chiffrée dans le Val d'Oise 19

- Évolution du nombre de licenciés par catégorie..... 19
- Nombre et évolution par sexe..... 20
- Évolution du nombre de clubs..... 20
- Évolution du nombre d'équipes engagées au niveau départemental..... 20
- Évolution du nombre d'équipes engagées au niveau régional et national..... 21

☞ Le « cas » Basket Féminin..... 22

LES ACTIONS MENÉES DANS LE VAL D'OISE : SAISON 2016-2017 23

☞ Au niveau du féminin 23

- A la rencontre des futures grandes..... 23
- Ladies Game 95..... 23
- La formation au féminin..... 26

☞ Au niveau de l'aide aux clubs 26

☞ Au niveau de la formation « encadrante » 26

- Formation des cadres 26
- Formations des officiels 27

☞ Au niveau du mini et des jeunes 29

- Mini Basket : 29
- Jeunes joueurs..... 30
- Centres Génération Basket 30

☞ Au niveau de la promotion.....	32
- Le All Star Game Val d'Oise.....	32
☞ Au niveau du partenariat.....	33
☞ Champions départementaux et Coupe du Val d'Oise.....	34
3^{ème} PARTIE : BILAN DE LA SAISON 2016-2017	34
LES FORCES ET FAIBLESSES DU BASKET VALDOISIEN.....	36
LES PROJETS.....	37
☞ Les projets ayant vu le jour et toujours en place.....	37
☞ Les projets en réflexion.....	37
CONCLUSION.....	38

INTRODUCTION

Dans la continuité des dernières saisons, nous allons vous proposer une nouvelle mise à jour de l'état des lieux réalisé en 2010. Ainsi, vous retrouverez dans ce document la vie du basketball valdoisien essentiellement chiffrée, des bilans d'actions lancées l'an dernier mais aussi des propositions de projets pour les années à venir.

En se basant sur des données récoltées grâce à la participation des clubs (réponses aux questionnaires, entretiens...), mais aussi de documents fédéraux, nous espérons que les éléments exposés vous seront utiles.

En effet, l'objectif premier de cette mise à jour est d'informer au mieux tous les acteurs (associations sportives, pratiquants, partenaires, médias...) sur l'évolution de notre sport dans le département. Le document en question doit permettre d'obtenir de nouvelles informations sur le sujet, des réponses mais surtout des solutions au profit des clubs.

Cette mise à jour se fait annuellement afin qu'un réel suivi du basket dans le département soit effectué. Cette dernière sera réalisée de la manière la plus concise et exhaustive possible.

Les chiffres retenus en termes de licenciés seront ceux en date de fin mai de chaque année.

Ainsi, une analyse de l'évolution du nombre de clubs, d'équipes, de joueurs *d'une saison sur l'autre* mais aussi les projets réalisés pour le bon développement du département sera réalisée.

1^{ère} PARTIE



LES ACTEURS

DU BASKET

VALDOISIEN

LES MOYENS DU COMITÉ DÉPARTEMENTAL DU VAL D'OISE DE BASKETBALL

[Moyens humains](#)

- Le Comité Directeur: Le Comité Directeur était constitué, en début de saison 2016-2017 de 20 personnes dont 10 femmes. Ils ont été élus en juin 2016 pour un mandat de 4 ans.

Nom	Fonction	Club
Dominique Bernard	Président du Comité	Hors association
Rolande Lefebvre	Vice-présidente	Beaumont
Pascale Tournay	Vice-présidente	Ermont
Mireille Sévilla	Secrétaire Générale	Sannois Saint Gratien
Morgane Moullec	Trésorière	Taverny
Nadine Angeloni	Présidente Commission Qualifications et Règlements	Garges lès Gonesse
Martine Clouve-Urie	Présidente Commission des Officiels	Ermont
Philippe Morlière	Président Commission Salles et terrains	Montsoul
Pascal Giraud	Président Commission Discipline	Hors association
Jean-Marc Gayet	Président Commission Technique	Franconville
Marie Nironi	Présidente Commission Sportive	Eaubonne
Annie Baron	Membre du Comité Directeur	Bouffémont
Marie-Anne Foudral	Membre du Comité Directeur	Est Val d'Oise Basket
Sandrine Génin	Membre du Comité Directeur	Garges lès Gonesse
Gaston King Mahoutou	Membre du Comité Directeur	Ermont
Éric Martin	Membre du Comité Directeur	Cergy Pontoise
Jérôme Quentin	Membre du Comité Directeur	Ennery
José Simionek	Membre du Comité Directeur	Montsoul
Francis Tchitchiama	Membre du Comité Directeur	Ermont
Thierry Tytus	Membre du Comité Directeur	Orville de Louvres

- Le Bureau: Il est composé de 12 personnes élues par les membres du Comité Directeur pour une période de 4 ans. Les membres de droit du Bureau sont le Président du Comité, les Vice-présidentes, la Secrétaire Générale et la Trésorière.

- Les autres membres: Une équipe administrative, composée d'une nouvelle **secrétaire** (Nathalie Ferreira), d'une nouvelle **comptable** (Mérim Hadj) (à temps partiel), d'un nouveau **cadre technique fédéral** (Cyril Marcos), d'un **agent de développement** (Diana Gandéga-Voisé) et d'un **agent administratif** (Klervi Gallois) permet une gestion courante de notre association. Des **bénévoles**, membres de clubs, interviennent et font vivre les commissions du Comité. Virginie Foreau-Messenger a été employée en tant que **service civique** pendant 8 mois.

☞ Moyens matériels et financiers

Nos locaux :

Le Comité est installé depuis l'été 2015 au 189, boulevard André Brémont à Saint Leu la Forêt.

Nos moyens :

- ✓ Une salle d'entraînement de grande envergure pour nos manifestations (CDFAS à réserver)
- ✓ Du matériel pédagogique pour les formations dispensées par notre CTF et son équipe
- ✓ Un site Internet, un twitter, une chaine YouTube et un Facebook
- ✓ Le « coach book » regroupant toutes les manifestations importantes de la saison.

Nos finances :

	2016-2017	2017-2018
Budget prévisionnel	567 401 €	588 371 €

☞ Commissions du Comité

- La commission sportive
- La commission qualification et règlements
- La commission mini basket
- La commission technique
- La commission des officiels
- La commission discipline
- La commission salles et terrains
- La commission communication (rattachée à la Secrétaire Générale et au Président)

LES CLUBS ET LES LICENCIÉS

☞ Répartition des clubs et des licenciés dans le Val d'Oise

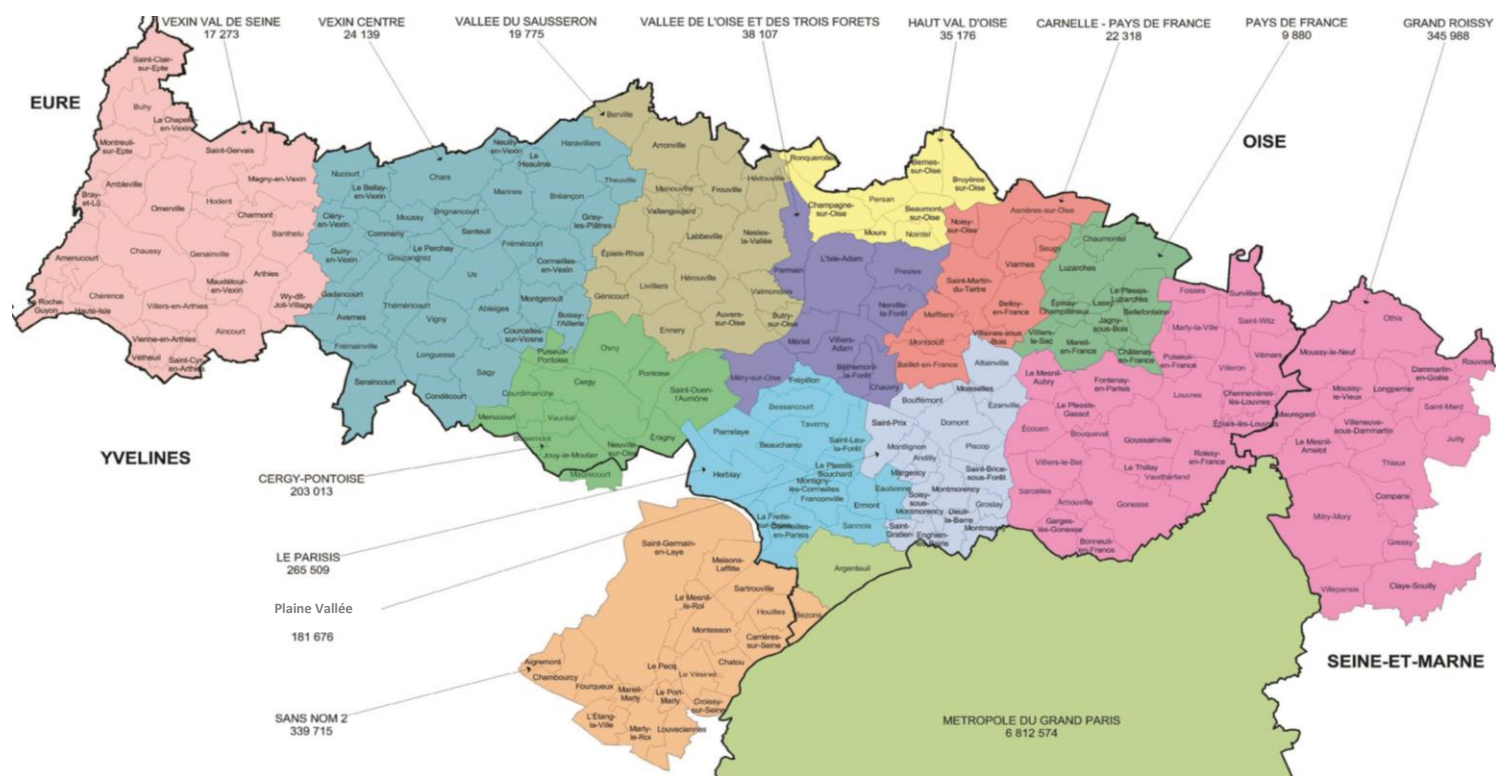
Répartition des clubs par communauté

En début de saison 2016-2017, le département comptait 40 clubs répartis selon le découpage proposé par la préfecture du Val d'Oise. Le club de l'USC Magny en Vexin a fermé pour laisser place à Magny Vexin Basket.

	Communautés	Clubs	Nombre
Hors communautés du Val d'Oise		Argenteuil BB / USO Bezons	2
Communautés d'agglomérations	Cergy-Pontoise	AS Saint Ouen l'Aumône Cergy Pontoise BB Éragny BC / Menucourt BC OC Jouy Le Moutier / Vauréal BC	6
	Plaine Vallée	Bouffémont ACB / Domont B E Groslay B Montmagny SBB O. Sannois Saint Gratien Saint Brice B US Deuil Enghien Montmorency	7
	Roissy Porte de France	AAS Sarcelles BB CM Garges lès Gonesse CM Orville de Louvres E. Fosses Marly BC Est Val d'Oise B / Maccabi Sarcelles Villiers Le Bel B	7
	Val Parisis	ACS Cormeillais / AS Bessancourt BC Beauchamp / BC Ermont BC Franconville Plessis Bouchard BC Frépillon Mériel Méry BC Taverny Montigny / CS Pierrelaye CSM Eaubonne / E Saint Leu B	10
Communautés de communes	Carnelle - Pays de France	US Montsoulst Baillet Maffliers	1
	Haut Val-d'Oise	ES Chambly Persan / UMO Beaumont	2
	Sausseron et des Impressionnistes	Auvers BC / US Ennery BB	2
	Vallée de l'Oise et des Trois Forêts	BC L'Isle Adam	1
	Vexin Centre	AS Vexin O	1
	Vexin Val de Seine	Magny Vexin B	1
Total			40

Répartition des licenciés par sexe

Au 1^{er} mai 2017, la FFBB a recensé 7 829 licenciés (compétitions, loisirs et dirigeants) dont 12 « contact » dans notre département. À cela s'ajoute les licences contact « OBE », opération basket école, qui représentent 387 élèves ayant pratiqué au moins une fois le basket dans le Val d'Oise cette saison. C'est un record historique !



Hors com. du Val d'Oise (7% des licenciés)

Licenciés :	546	(Bezons/Argenteuil)
Hommes :	444	81,3%
Femmes :	102	18,7%

Carnelle-Pays de France (1,5% des licenciés)

Licenciés :	119
Hommes :	82 74,3%
Femmes :	37 25,7%

Cergy - Pontoise (15,9% des licenciés)

Licenciés :	1 247
Hommes :	1 037 83,2%
Femmes :	210 16,8%

Haut Val d'Oise (4,3% des licenciés)

Licenciés :	335
Hommes :	249 74,3 %
Femmes :	86 25,7%

Plaine Vallée (20% des licenciés)

Licenciés :	1 568
Hommes :	1 106 70,5%
Femmes :	462 29,5%

Roissy Porte de France (16,4% des licenciés)

Licenciés :	1 283
Hommes :	942 73,4%
Femmes :	341 26,6%

Sausseron et Impress. (3,9% des licenciés)

Licenciés :	306
Hommes :	245 80,1%
Femmes :	61 19,9%

Val Parisis (26,9% des licenciés)

Licenciés :	2 107
Hommes :	1 571 74,6%
Femmes :	536 25,4%

Vallée Oise et 3 forêts (1,7% des licenciés)

Licenciés :	137
Hommes :	111 81 %
Femmes :	26 19%

Vexin Centre (0,7% des licenciés)

Licenciés :	52
Hommes :	40 76,9%
Femmes :	12 23,1%

Vexin Val de Seine (1,5% des licenciés)

Licenciés :	114
Hommes :	97 85,1%
Femmes :	17 14,9%

Répartition des licenciés par club et par catégorie
 Comparaison 2015 - 2016 / 2016 - 2017 (1^{er} mai de chaque période source FFBB-FBI)

CATÉGORIE	Mini Basket			U13			U15			U17			U20			Séniors			Total		
	F	H	T	F	H	T	F	H	T	F	H	T	F	H	T	F	H	T	F	H	T
COMMUNAUTÉ	32	173	205	10	54	64	18	68	86	17	63	80	6	18	24	19	68	87	102	444	546
HORS COMMUNAUTÉS DU VAL D'OISE	23	102	125	5	23	28	11	44	55	2	32	34	3	10	13	2	21	23	46	232	278
Argenteuil BB	9	71	80	5	31	36	7	24	31	15	31	46	3	8	11	17	47	64	56	212	268
C.A. CERGY - PONTOISE	84	412	496	31	114	145	18	140	158	6	104	110	12	60	72	59	207	266	210	1037	1247
AS Saint Ouen l'Aumône	10	38	48	1	21	22	2	21	23	1	19	20	1	15	16	7	12	19	22	126	148
Cergy-Pontoise BB	35	175	210	14	40	54	16	44	60	5	46	51	10	25	35	29	97	126	109	427	536
Éragny BC	16	70	86	4	15	19	0	22	22	0	9	9	0	9	9	7	28	35	27	153	180
Menucourt BC	14	63	77	9	21	30	0	17	17	0	16	16	0	7	7	11	34	45	34	158	192
OC Jouy Le Moutier	0	0	0	0	1	1	0	13	13	0	14	14	0	0	0	4	6	10	4	34	38
Vauréal BC	9	66	75	3	16	19	0	23	23	0	0	0	1	4	5	1	30	31	14	139	153
C.A. PLAINE VALLEE	131	380	511	87	118	205	79	157	236	39	106	145	25	87	112	101	258	359	462	1106	1568
Bouffémont AC B	9	50	59	2	13	15	5	13	18	9	1	10	5	16	21	6	53	59	36	146	182
Domont B	20	55	75	21	16	37	15	33	48	1	30	31	7	7	14	9	41	50	73	182	255
E Groslay B	17	39	56	1	20	21	0	24	24	0	29	29	0	20	20	4	34	38	22	166	188
Montmagny SBB	8	27	35	6	11	17	9	0	9	2	0	2	0	1	1	7	31	38	32	70	102
O Sannois Saint Gratien	38	86	124	29	22	51	26	26	52	10	15	25	10	21	31	52	49	101	165	219	384
Saint Brice B	21	40	61	9	21	30	4	23	27	6	15	21	3	6	9	1	20	21	44	125	169
US Deuil Enghien Montmorency	18	83	101	19	15	34	20	38	58	11	16	27	0	16	16	22	30	52	90	198	288
C.C. ROISSY PORTE DE FRANCE	113	259	372	32	122	154	53	154	207	52	145	197	15	87	102	76	175	251	341	942	1283
AAS Sarcelles BB	13	49	62	7	21	28	14	44	58	11	27	38	2	15	17	12	28	40	59	184	243
CM Garges les Gonesse	31	36	67	5	17	22	0	19	19	1	18	19	1	11	12	19	13	32	57	114	171
CM Orville de Louvres	10	26	36	2	12	14	8	17	25	1	13	14	1	1	2	15	5	20	37	74	111
E Fosses Marly BC	8	36	44	2	13	15	3	2	5	10	5	15	0	13	13	3	24	27	26	93	119
Est Val d'Oise B	40	95	135	13	39	52	18	51	69	22	45	67	3	23	26	19	48	67	115	301	416
Maccabi Sarcelles	0	0	0	0	1	1	0	6	6	0	15	15	0	0	0	1	32	33	1	54	55
Villiers le Bel B	11	17	28	3	19	22	10	15	25	7	22	29	8	24	32	7	25	32	46	122	168

C.A. VAL PARISIS	152	568	720	73	176	249	50	204	254	41	158	199	21	106	127	199	359	558	536	1571	2107
ACS Cormeillais	16	90	106	9	26	35	8	21	29	5	25	30	3	20	23	23	49	72	64	231	295
AS Bessancourt	13	26	39	12	12	24	5	0	5	6	7	13	2	4	6	4	4	8	42	53	95
BC Beauchamp	6	16	22	5	5	10	8	12	20	1	16	17	0	8	8	14	30	44	34	87	121
BC Ermont	30	42	72	15	15	30	24	19	43	2	20	22	5	15	20	27	91	118	103	202	305
BC Franconville Plessis Bouchard	37	96	133	8	17	25	3	35	38	9	30	39	3	20	23	60	35	95	120	233	353
BC Frépillon Mériel Méry	19	104	123	13	21	34	1	25	26	9	5	14	0	4	4	27	38	65	69	197	266
BC Taverny Montigny	11	61	72	0	15	15	0	18	18	0	0	0	1	3	4	13	42	55	25	139	164
CS Pierrelaye	5	31	36	0	13	13	0	16	16	0	15	15	0	2	2	6	5	11	11	82	93
CSM Eaubonne	5	27	32	7	14	21	1	20	21	3	15	18	6	8	14	1	21	22	23	105	128
E Saint Leu B	10	75	85	4	38	42	0	38	38	6	25	31	1	22	23	24	44	68	45	242	287
C.C. CARNELLE - PAYS DE FRANCE	5	20	25	5	13	18	1	10	11	1	1	2	2	4	6	23	34	57	37	82	119
US Montsoult Baillet Maffliers	5	20	25	5	13	18	1	10	11	1	1	2	2	4	6	23	34	57	37	82	119
C.C. HAUT VAL D'OISE	24	84	108	9	25	34	15	31	46	12	19	31	1	15	16	25	75	100	86	249	335
ES Chambly Persan	10	56	66	6	21	27	10	19	29	10	13	23	1	15	16	19	48	67	56	172	228
UMO Beaumont B	14	28	42	3	4	7	5	12	17	2	6	8	0	0	0	6	27	33	30	77	107
C.C. SAUSSERON ET DES IMPRESSIONNISTES	7	80	87	8	19	27	8	32	40	5	16	21	1	13	14	32	85	117	61	245	306
Auvers BC	2	23	25	0	3	3	3	8	11	0	10	10	0	1	1	16	32	48	21	77	98
US Ennery BB	5	57	62	8	16	24	5	24	29	5	6	11	1	12	13	16	53	69	40	168	208
C.C. VALLEE DE L'OISE ET DES 3 FORETS	6	26	32	3	16	19	9	18	27	1	15	16	1	14	15	6	22	28	26	111	137
BC L'Isle Adam	6	26	32	3	16	19	9	18	27	1	15	16	1	14	15	6	22	28	26	111	137
C.C. VEXIN CENTRE	0	0	0	0	0	0	0	9	9	0	12	12	0	3	3	12	16	28	12	40	52
AS Vexin O	0	0	0	0	0	0	0	9	9	0	12	12	0	3	3	12	16	28	12	40	52
C.C. VEXIN VAL DE SEINE	12	56	68	0	1	1	1	7	8	0	11	11	1	2	3	3	20	23	17	97	114
Magny Vexin B	12	56	68	0	1	1	1	7	8	0	11	11	1	2	3	3	20	23	17	97	114
CD 95 Contact et Hors association	3	7	10	0	2	2	0	0	0	0	0	0	0	0	0	0	3	3	3	12	15
TOTAL CD95 SAISON 2016-2017	569	2065	2634	258	660	918	252	830	1082	174	650	824	85	409	494	555	1322	1877	1893	5936	7829
ÉVOLUTION EN POURCENTAGE N/N-1	-0,7%	3,5%	2,5%	-11%	-0,8%	-3,9%	8,2%	6,4%	6,8%	21,7%	-0,2%	3,8%	-2,3%	13,0%	10%	4,3%	3,6%	3,8%	1,9%	3,6%	3,2%

Mise à jour « État des lieux du basket dans le Val d'Oise » 2016 - 2017

État des clubs

Statut	Équipe(s) saison 2015-2016	Équipe(s) saison 2016-2017
Clubs féminins nationaux	BCFPB et OSSG (N1 et N3)	BCFPB (N1 et N3) et OSSG (N1)
Clubs masculins nationaux	CPBB (N2 et N3)	CPBB (N2)
Club ayant engagé le + d'équipes	EVOB (24)	CPBB (24)
Club ayant le + de licenciés	CPBB (495)	CPBB (536)
Club ayant le - de licenciés	OCJM (21)	OCJM (38)
Club ayant le + de licenciées féminines	OSSG (164)	OSSG (165)
Club ayant le + de mini basketteurs	CPBB (173)	CPBB (210)

Taille des clubs

Tranches de licenciés	Nombre de clubs	%	%cumulés croissants
Moins de 50	1	2,5%	2,5%
Entre 51 et 100	5	12,5%	15%
Entre 101 et 150	10	25%	40%
Entre 151 et 200	9	22,5%	62,5%
Entre 201 et 250	3	7,5%	70%
Entre 251 et 300	7	17,5%	87,5%
Plus de 300	5	12,5%	100
Total	40	100	100

Le nombre moyen de licenciés par club est de 196 pour la saison 2016-2017 soit 48 femmes et 148 hommes par club. Il était de 190 l'an dernier avec 47 femmes et 143 hommes.

Age des licenciés

Cat.	Mini	U13	U15	U17	U20	Seniors	Hommes	Femmes
	33,7%	11,7%	13,8%	10,5%	6,3%	24%	75,7%	24,2%

Catégorie		Championnat	Age	Années
Baby	U7	U7	6 ans et moins	2010
Mini Poussins	U8	U9	7 ans	2009
	U9		8 ans	2008
Poussins	U10	U11	9 ans	2007
	U11		10 ans	2006
Benjamins	U12	U13	11 ans	2005
	U13		12 ans	2004
Minimes	U14	U15	13 ans	2003
	U15		14 ans	2002
Cadets	U16	U17	15 ans	2001
	U17		16 ans	2000
Juniors	U18	U20	17 ans	1999
	U19		18 ans	1998
	U20		19 ans	1997
Seniors	Seniors	Seniors	20 ans et plus	1996 et avant

- *Géographique* : Départements de résidence des licenciés (hors licences contact)

Départements	Nombre de licenciés valdoisiens résidants dans ce département	Pourcentage
Paris (75)	15	0,19%
Seine et Marne (77)	1	0,01%
Yvelines (78)	59	0,75%
Essonne (91)	0	0%
Hauts-de-Seine (92)	45	0,57%
Seine-Saint-Denis (93)	82	1,08%
Val-de-Marne (94)	9	0,11%
Val d'Oise (95)	7 434	95,1%
Oise (60)	152	1,94%
Autres départements	20	0,25%
Total	7 817	100%

- *Sportif* : Les autres sports, les niveaux de pratique et les résultats

Classement des sports olympiques les plus pratiqués dans le Val d'Oise

Classement	Sport	Nbre Licenciés*	Évolution /N-1
1	Football	31 478	4,75%
2	Tennis	22 779	-0,84%
3	Judo	13 145	1,24%
4	Équitation	10 467	-3,94%
5	Golf	8 024	-2,67%
6	Basket	7 134	3,51%
7	Handball	6 846	-4,72%
8	Natation	5 961	0,39%
9	Gymnastique	5 772	-3,15%
10	Athlétisme	5 057	2,72%
---	Autres sports	117 742	0,10%
Total		234 405	0,32%

En 2015, le basket est passé du 7^{ème} au 6^{ème} sport le plus pratiqué dans le Val d'Oise et du 3^{ème} au 2^{ème} collectif.

*Source : Ministère des Sports 2017

<http://www.sports.gouv.fr/organisation/publication-chiffres-cles/Statistiques/Donnees-detaillees/>

Comparaison départementale Seniors championnat de France saison 2016-2017

Dép.	Hommes					Femmes			Total
	Pro A	Pro B	N1	N2	N3	N1	N2	N3	
75			1		2	1	1	2	7
77					4				4
78					4		1		5
91				1				2	3
92	2		1	1	5		1		10
93				1	1		1	1	4
94					2			2	4
95				1		2		1	4
Total	2	0	2	4	18	3	4	8	41

Source : FFBB 2017

Montées et descentes championnats de France des équipes valdoisiennes

Fin de saison	Nombre de montée	Nombre de descente
2013 - 2014	0	1
2014 - 2015	0	0
2015 - 2016	0	1
2016 - 2017	0	1

2^{ème} PARTIE




ÉVOLUTIONS


ET

ACTIONS

LES ÉVOLUTIONS CHIFFRÉES DU BASKET FRANCILIEN

Les chiffres clés du basket en Ile de France (licences compétition)

		
<u>Nombre de licenciés</u>		
<u>2015-2016</u>		
Femmes :	189 311	35,37%
Hommes :	346 376	64,63%
Total :	535 687	
 <u>2016-2017</u>		
Femmes :	189 052	35,12%
Hommes :	349 268	64,88%
Total :	538 320	
Évolution :		0,49%
Habitants :	66 490 694	
Taux de pénétration :		0,8%

		
<u>Nombre de licenciés</u>		
<u>2015-2016</u>		
Femmes :	16 577	24,12%
Hommes :	52 016	75,88%
Total :	68 593	
 <u>2016-2017</u>		
Femmes :	16 969	24,15%
Hommes :	53 298	75,85%
Total :	70 267	
Évolution :		2,44%
Habitants :	12 142 802	
Taux de pénétration :		0,57%

Source : http://www.insee.fr/fr/themes/tableau.asp?reg_id=99&ref_id=TCRD_004#tab_1=2&col_1=8 et FFBB 2017

Voici des tableaux comparatifs des 8 départements en termes de clubs, de licenciés et de taux de pénétration :

Classement départemental par nombre de clubs

Classement	Départements	Nombre de clubs	Superficie (km ²)
1	Seine et Marne (77)	55	5 915
2	Yvelines (78)	55	2 284
3	Essonne (91)	51	1 804
4	Paris (75)	50	105
5	Val de Marne (94)	39	245
6	Val d'Oise (95)	40	1 246
7	Hauts de Seine (92)	38	176
8	Seine Saint Denis (93)	36	236
Total	Ile de France	364	12 011

Source : Insee et FFBB comités 2017

Classement départemental par évolution du nombre de licenciés

Classement	Départements	Nombre de Licenciés	Évolution (n-1)
1	Paris (75)	6 678	7,62%
2	Val de Marne (94)	9 193	4,17%
3	Essonne (91)	9 660	3,37%
4	Seine et Marne (77)	9 787	3,36%
5	Val d'Oise (95)	7 817	3,2%
6	Yvelines (78)	10 919	1,89%
7	Seine Saint Denis (93)	7 039	-1,1%
8	Hauts de Seine (92)	9 174	-2,12%
Total	Ile de France	70 267	2,44%

Source : FFBB statistiques 2017 hors licences contact

Classement départemental par taux de pénétration

Classement	Départements	Nombre de Licenciés	Population	**Taux de pénétration
1	Yvelines (78)	10 919	1 425 753	0,77%
2	Essonne (91)	9 660	1 297 504	0,74%
3	Seine et Marne (77)	9 787	1 403 227	0,70%
4	Val de Marne (94)	9 193	1 386 722	0,66%
5	Val d'Oise (95)	7 817	1 222 363	0,64%
6	Hauts de Seine (92)	9 174	1 607 604	0,57%
7	Seine Saint Denis (93)	7 039	1 599 787	0,44%
8	Paris (75)	6 678	2 199 842	0,30%
Total	Ile de France	70 267	12 142 802	0,57%

Source : https://www.insee.fr/fr/statistiques/2012713#tableau-TCRD_004_tab1_departements et FFBB 2017

**Nbre de licenciés/population de son département x 100

*Classement général

Classement	Départements
1	Seine et Marne (77)
-	Essonne (91)
3	Yvelines (78)
4	Val de Marne (94)
5	Paris (75)
6	Val d'Oise (95)
7	Hauts de Seine (92)
8	Seine Saint Denis (93)

*Cumul des classements. Ex : Seine et Marne ($1^{\text{er}} + 4^{\text{ème}} + 3^{\text{ème}} = 8$ points donc 1^{er}), Seine Saint Denis ($8^{\text{ème}} + 7^{\text{ème}} + 7^{\text{ème}} = 22$ donc $8^{\text{ème}}$).

△: Ce classement général est simplement basé sur les trois critères ci-avant cités. Il pourrait être différent avec un autre choix de critères.

Évolution du nombre de licenciés par catégorie

Catégorie	2015-2016	2016-2017	Différentiel	Évolution
U7 M	531	583	52	9,8%
U7 F	87	103	16	18,4%
Total	618	686	68	11%
U9 M	717	711	-6	-0,8%
U9 F	195	179	-16	-8,2%
Total	912	890	-22	-2,4%
U11 M	748	771	23	3,1%
U11 F	291	287	-4	-1,4%
Total	1 039	1 058	19	1,8%
U13 M	665	660	-5	-0,8%
U13 F	290	258	-32	-11%
Total	955	918	-37	-3,9%
U15 M	780	830	50	6,4%
U15 F	233	252	19	8,2%
Total	1 013	1 082	69	6,8%
U17 M	651	650	-1	-0,2%
U17 F	143	174	31	21,7%
Total	794	824	30	3,8%
U20 M	362	409	47	13%
U20 F	87	85	-2	-2,3%
Total	449	494	45	10,0%
Seniors M	1 276	1 322	46	3,6%
Seniors F	532	555	23	4,3%
Total	1 808	1 877	69	3,8%
Total M	5 730	5 936	206	3,6%
Total F	1 858	1 893	35	1,9%
TOTAL	7 588	7 829	241	3,2%

Nombre et évolution par sexe



Nombre de licenciés

2015-2016

Femmes :	1 858	24,5%
Hommes :	5 730	75,5%
Total :	7 588	

2016-2017

Femmes :	1 893	24,2%
Hommes :	5 936	75,8%
Total :	7 829	

Évolution :		3,2%
Habitants :		1 222 363
Taux de pénétration :		0,64%

Évolution du nombre de clubs

Début de Saison	Nombre de clubs	Nombre de			Nombre de disparitions ou mises en sommeil
		Création	Fusion	Ré-affiliation	
2012-2013	39	1 (ASAF)	1 (ABG + EVLBG)	---	1 (La Frette)
2013-2014	40	1 (VLBB)	---	---	---
2014-2015	40	---	---	1 (SBB)	1 (ABT)
2015-2016	40	1 (OCJM)	---	---	1 (ASAF)
2016-2017	40	---	---	---	---

Évolution du nombre d'équipes engagées au niveau départemental

Début de Saison	Seniors dép.	Jeunes (1 ^{ère} , 2 ^{ème} et 3 ^{ème} divisions)	Mini Basket	Coupe du Val d'Oise	Total
2013-2014	71	147	90	130	308
2014-2015	67	156	84	133	307
2015-2016	61	166	81	134	308
2016-2017	64	175	83	135	322

2016-2017

69 équipes féminines :

- ✓ 11 équipes U11
- ✓ 12 équipes U13
- ✓ 15 équipes U15
- ✓ 11 équipes U17
- ✓ 20 équipes Seniors

253 équipes masculines :

- ✓ 25 équipes U9 (mixtes)
- ✓ 47 équipes U11 (mixtes)
- ✓ 40 équipes U13
- ✓ 40 équipes U15
- ✓ 35 équipes U17
- ✓ 22 équipes U20
- ✓ 44 équipes Seniors

Évolution du nombre d'équipes engagées au niveau régional et national

Début de Saison	Seniors CF	Jeunes CF	Seniors R	Jeunes R	Total
2013-2014	4	3	19	25	51
2014-2015	6	2	20	22	50
2015-2016	6	0	23	28	57
2016-2017	4	0	23	33	60

Source : Calendrier officiel FFBB et Commission Sportive

23 équipes féminines :

- ✓ 3 équipes Seniors Championnat de France
- ✓ 5 équipes Seniors Région
- ✓ 0 équipe Jeunes Championnat de France
- ✓ 15 équipes Jeunes Région

37 équipes masculines :

- ✓ 1 équipe Seniors Championnat de France
- ✓ 18 équipes Seniors Région (dont anciens)
- ✓ 0 équipe Jeunes Championnat de France
- ✓ 18 équipes Jeunes Région

Le « cas » Basket Féminin

Aujourd'hui :

- ✓ Les U17F représentent la catégorie qui a gagné le plus de licenciées en un an (+21,7%)
- ✓ 35 nouvelles femmes ont pris une licence cette saison
- ✓ Il y a plus d'équipes féminines engagées que l'an dernier (92 contre 85)
- ✓ Leur part en tant que licenciées est stable par rapport à N-1
- ✓ Elles représentent une part de plus en plus importante dans le monde du basket
- ✓ Les U13F perdent 11% de licenciées en un an
- ✓ Elles ne dominent en nombre dans aucune catégorie (de U7 à Seniors).

Leur part par catégorie

Catégorie	Part en 2016	Part en 2017
U7	14%	15%
U9	21,3%	20,1%
U11	28%	27,1%
U13	30,3%	28,1%
U15	23%	23,3%
U17	18%	21,1%
U20	19,3%	17,2%
Seniors	29,4%	29,6%

Les équipes féminines

Nombre d'équipes par club	2016		2017	
	Nombre de clubs	% des clubs	Nombre de clubs	% des clubs
Aucune équipe féminine	8	20%	9	22,5%
Entre 1 et 5 équipes féminines	28	70%	28	70%
Entre 6 et 9 équipes féminines	3	7,5%	2	5%
Plus de 9 équipes féminines	1	2,5%	1	2,5%
Total	40	100	40	100

Les femmes dans l'encadrement dans le département

Fonction	2016			2017		
	Nombre de Femmes	Nombre Total	% des licenciés	Nombre de Femmes	Nombre Total	% des licenciés
Dirigeant*	63	120	52,5%	66	120	55%
Entraîneur**	103	457	22,5%	107	449	23,8%
Arbitre	13	92	14,1%	29	171	16,9%
OTM	23	31	74%	57	91	62,62%
Total	202	700	28,8%	259	831	31,1%

* Président, secrétaire général et trésorier

** diplômé

Source : FBI/FBE

LES ACTIONS MENÉES DANS LE VAL D'OISE : SAISON 2016-2017

Au niveau du féminin

Action 1 : « À la rencontre des futures grandes »

Les joueuses de NF1 se sont déplacées dans les clubs du Val d'Oise afin d'aller à la rencontre de jeunes joueuses (de 9 à 16 ans) durant leurs entraînements : interviews, prise d'échauffement, remise de cadeaux, prise de photos et signature de dédicaces.



Organisation :

- Réalisation d'un planning avec les joueuses de NF1.
- Envoi aux 40 clubs du département le planning afin qu'ils choisissent les jours où ils souhaitent recevoir les filles.
- Déplacement des joueuses de NF1 dans les clubs :
 - Interview des jeunes joueuses aux joueuses de NF1
 - Séance photos et dédicaces
 - Remise d'un ballon dédié offert par le Comité au club
 - Don d'un t-shirt à chaque joueuse
 - Prise en charge de l'échauffement de l'entraînement par les joueuses de NF1
 - Pot de départ
- Durée de la visite : 1 h à 1h30



Résultats : Visite du club de Domont, EVOB et Villiers le Bel. 84 jeunes filles ont pu bénéficier de ces soirées.

Action 2 : « Ladies Game 95 »

1 - Sessions de basket ouvertes aux filles de plus de 14 ans durant les vacances scolaires, de 19h30 à 22h. Matches en continu en club.

2 - Tournois au CDFAS pour les U15, U17/U20F.

L'objectif est de permettre aux filles de la région Ile de France de se rencontrer, tous les soirs, dans une salle qui leur est dédiée.

Organisation :

- **Pour les sessions :** Les clubs de Villiers Le Bel Basket Ball (VLBB) et d'Ermont (BCE) nous ont ouvert leurs portes pendant 7 jours dans leur gymnase. Les matches se sont joués en 5x5, sur fond de musique et de bonne ambiance.

À chaque session, l'équipe ayant remporté le plus de matches était désignée « Queens of da court »* et leurs photos étaient mises sur le Facebook et Twitter du Comité.

*Reines du terrain



- **Pour les tournois :**
 - Inscription de 7 équipes en U15,
 - Inscription de 12 équipes en U17/U20
 - Arbitrage officiel



Résultats :

- **Pour les sessions :** À Villiers Le Bel, l'équipe « Team Future » a remporté le plus de matches tandis qu'à Ermont, ce sont les filles de l'équipe « Menpas » qui sont reparties avec les nombreux lots.
- **Pour les tournois jeunes féminins :** Tournoi U15F : Victoire de l'EVOB (95).
Tournoi U17F/U20F : Victoire de l'équipe Mel (75).
- **Total :** 251 joueuses ont participé au Ladies Game d'avril contre 139 en 2016 !



Compte rendu : <http://www.basket95.com/wp-content/uploads/2017/05/even-CR-LG95-avril17.pdf>

Action 3 : La formation au féminin

Notre volonté, étant d'attirer de plus en plus de femmes vers les voies diplômantes, le Comité finance, depuis 2010, les différents frais relatifs à la formation pour plusieurs femmes.

Nous espérons que cette initiative poussera les clubs à informer et encourager leurs licenciées à se former pour que ces dernières puissent jouer un plus grand rôle au sein de leur association et mieux comprendre ses enjeux.

Saison	Femmes inscrites en formation pour être			Total
	Entraîneur	Arbitre	OTM**	
2013-2014	12	0	6	18
2014-2015	5*	2	7	14
2015-2016	13	7		20
2016-2017	14	2		16

*Annulation de la formation Initiateur

**Fin des formations départementales

☞ Au niveau de l'aide aux clubs

- ✚ Interventions techniques du Cadre Technique Fédéral du Comité
- ✚ Rencontre de l'Agent de Développement dans les clubs afin de les aider sur le développement de leurs actions et au montage de leurs dossiers CNDS
- ✚ Aide à l'organisation de manifestations sportives (matériels, communication, récompenses...)
- ✚ Relais d'informations via le site Internet, le Facebook, le Twitter et le secrétariat : création d'un groupe Facebook dédiée à la recherche d'entraîneurs :
<https://www.facebook.com/groups/448636538607642>
- ✚ Communication auprès des non licenciés afin d'intégrer les clubs du département

☞ Au niveau de la formation « encadrante »

- Formation des cadres :

Nombre d'entraîneurs par niveau dans le département saison 2016-2017

Niveau	Nombre en N-1	Nombre en N	Pourcentage N
Animateur	265	262	-1,1%
Initiateur	60	60	0%
Entraîneur Jeune	52	41	-21,2%
Entraîneur Région	26	27	3,8%
CQP P1		5	
CQP P2		1	
CQP TSRBB	23	20	-13%
Brevet d'État 1	20	18	-10%
Brevet d'État 2	3	4	33,3%
DE Fédéral ou Pro.	8	11	37,5%
Total	457	449	-1,8%

Évolution du nombre d'entraîneurs dans le département

Saison	Entraîneurs diplômés
2013-2014	426
2014-2015	420
2015-2016	457
2016-2017	449

Source FBE/FFBB

- Formations des officiels :

La CDO intervient dans les clubs qui le souhaitent pour leur dispenser une formation de 2h.
À cela s'ajoute le stage accéléré organisé au CDFAS en collaboration avec la Ligue Ile de France.

Félicitations à Eddie Viator qui a été élu meilleur arbitre français de l'année 2017 et de la décennie 2007-2017.

La CDO participe également à la Journée Nationale de l'Arbitrage et à la vie scolaire à travers l'UNSS.

Nombre d'officiels par niveau dans le département saison 2016-2017

Niveau		OTM	Arbitres
Départemental	En formation/Niveau club	73	76
	1 ^{er} sous niveau départemental	0	13
	2 ^{ème} sous niveau départemental	1	26
	Champ. dép. qualificatif champ. région	0	15
	Autres championnats départementaux	0	22
Régional	1 ^{er} sous niveau régional	0	1
	2 ^{ème} sous niveau régional	0	2
	Champ. rég. Elite jeune	0	1
	Champ. rég. qualificatif champ. France	3	3
	Autres championnats régionaux	0	3
National	NF1/NF2/NM3/CFJ	5	4
	NM2/LF2/Espoirs Pro A	4	2
	NM1/Pro B	3	0
	Pro A/FIBA	2	3
Total		91	171

Le Comité souhaite attirer de nouveaux stagiaires dans chacune des deux formations proposées mais également de réduire le nombre de « fautes techniques » et de « dossiers de discipline » contractés dans les championnats départementaux, éléments démontrant le manque d'écoute et de compréhension qui existent parfois entre ces deux acteurs.

Saison	Licenciés avec les deux diplômes (arbitre et entraîneur)	Nombre de fautes techniques/ disqualifiantes des + de 18 ans	Nombre de dossiers de discipline
2014-2015	26	164	11
2015-2016	25	155	10
2016-2017	38	111	11

Source FBE/FFBB

Nombre d'officiels par club saison 2016-2017

GROUPEMENT	OTM	Arbitres
AAS Sarcelles BB	7	9
ACS Cormeillais	0	6
Argenteuil BB	0	2
AS Saint Ouen l'Aumône L'AUMONE	0	1
Auvers BC	0	5
BC Beauchamp	1	4
BC Ermont	11	12
BC Franconville Plessis Bouchard	6	7
BC Frépillon Mériel Mery	12	16
BC L'Isle Adam	0	3
Bouffémont ACB	12	10
Cergy Pontoise BB	2	23
CM Garges Lès Gonesse	0	3
CM Orville de Louvres	0	0
CS Pierrelaye	0	0
CSM Eaubonne	0	0
Domont B	5	13
E Fosses Marly BC	0	1
E St Leu B	1	8
Éragny BC	1	0
ES Chambly Persan	2	3
Est Val d'Oise B	9	6
E Groslay B	0	1
Maccabi Sarcelles	0	0
Menucourt BC	0	1
Montmagny SBB	0	2
O Sannois Saint Gratien	2	5
Saint Brice B	2	3
UMO Beaumont B	0	1
US Ennery BB	3	4
US Montsoult Baillet Maffliers	0	4
US Deuil Enghien Montmorency	0	3
USO Bezons	2	1
Vauréal BC	0	0
Villiers Le Bel B	13	14
TOTAL	91	171

Source : FBI Web

Évolution du nombre d'arbitres/OTM dans le département

2015-2016		2016-2017		Évolution	
91 arbitres (soit 2,2 par club)	31 OTM (soit 0,7 par club)	171 arbitres (soit 4,2 par club)	91 OTM (soit 2,2 par club)	Arbitres	OTM
				87,9%	193%

☞ Au niveau du mini et des jeunes

- Mini Basket :

- **Les clubs labellisés régionaux 2017** : St Leu et Beaumont
- **L'Opération Basket École** : Pousser les clubs et les écoles à entrer en relation et à collaborer durant l'année scolaire. En 2016-2017, 11 écoles ont pu bénéficier d'un kit pédagogique composé de 6 ballons de basket, d'un DVD à l'attention des professeurs des écoles et d'une affiche comprenant les règles principales du Mini Basket.
- **La convention tripartite Inspection Académique, USEP et Comité** : Cette collaboration a donné naissance à un document pédagogique réalisé en deux ans par les membres des trois parties. Il a été mis à disposition de l'ensemble des écoles primaires souhaitant proposer un cycle basket dans leur établissement. Une aide humaine leur a également été proposée afin d'accompagner les professeurs dans les premières séances de basket dispensées. Cette coopération permet de proposer aux écoles du Val d'Oise une participation à la Fête Nationale du Mini Basket. Nous espérons ainsi gagner de nouveaux licenciés dans les années à venir.
 - Écoles ayant bénéficié du module basket avec intervenant : 7
 - Écoles ayant participé à la FNMB : *Données en attente*
- **La Fête Nationale du Mini Basket (FNMB)** : Elle a eu lieu le 19 mai pour les écoliers et les 20 et 21 mai 2017 pour les licenciés, au CDFAS. À noter que le département du Val d'Oise est le seul en France à organiser la FNMB sur 3 journées.



- Jeunes joueurs: Détections par *secteurs, regroupements au CDFAS (à travers le Centre Elite Départemental) et sélections pour les équipes départementales représentant le Val d'Oise aux tournois de zone (En 2016-2017 : Tournoi de la Toussaint dans le 93, Tournoi Inter Comités de Noël dans le 91, TIC Qualificatifs dans le 95 et 94 et le Camp Inter Ligue dans le 95 et 91).
Les catégories concernées sont les U11, U12, U13 et U14.

Encore trop peu de participation des clubs aux détections cette année : 12% de l'ensemble des U11-U13 chez les filles et 6,5% chez les garçons.

**2016-2017: Sectorisation dans 4 clubs supports issus des 4 secteurs (Nord, Sud, Est et Ouest): L'Isle Adam, Franconville, Gonesse et Pontoise.*

Le Comité a également organisé pour les jeunes :

- ✓ la phase départementale du Challenge Benjamin(e)s
- ✓ la Coupe du Val d'Oise

- Centres Génération Basket : Entre mai 2016 et mai 2017, 2 villes ont accueilli un camp de basket en externat : Frépillon et L'Isle Adam.

Problème Vigipirate : les clubs n'ont pas souhaité en organiser par peur d'absence de participation des centres de loisirs.

Journée type :

- Échauffement collectif par des jeux
- Ateliers (passes, tirs, dribbles et concours) : toutes les 15 min, les enfants changent d'atelier et donc d'animateur
- Matches

Le vendredi est le jour des grands concours, des remises de récompenses et du goûter.



Les résultats :

Clubs	Nombre de participants	Nombre de participations*	% de féminin	% de non licenciés	Nombre de centres de loisirs
Frépillon	53	150	25%	41%	1
L'Isle Adam	30	79	20%	26,7%	0
Total	83	229			1

*Nombre total de fois où les enfants sont venus.

Année du camp	Nombre de camps	Nombre d'enfants devenus licencié en N+1
2009-2010-2011	8	19
2012	8	18
2013	7	23
2014	9	21
2015	5	17
2016	5	8

Nous savons qu'un enfant qui se licencie peut le faire avec un frère, une sœur ou un ami qui n'aura pas participé au camp. Le chiffre de conversion aurait donc pu être plus élevé. L'influence du nouveau licencié sur son entourage n'est pas comptabilisable même s'il est réel. À prendre également en compte le travail des clubs qui représente la part la plus importante dans l'évolution du nombre de licenciés dans un club.

[Au niveau de la promotion](#)

[- Le All Star Game Val d'Oise](#)

Afin de promouvoir le basket dans le département et d'offrir un événement d'envergure dans notre région, le Comité organise, depuis maintenant 6 ans, le **All Star Game Val d'Oise**.

Les 20 meilleurs joueurs d'Ile de France, évoluant en Nationale 1 et 2, ont été réunis le temps d'un match de gala aux Maradas de Pontoise, samedi 10 juin 2017.

Les principaux objectifs de cette action sont au nombre de 3 :

Créatif

- ✓ **Innover** en étant le 1^{er} département d'Ile de France à proposer un ASG Masculin pour les nationaux. **Nous sommes aujourd'hui le 1^{er} ASG de France pour cette catégorie.**
- ✓ **Proposer une action en direction des Seniors** qui ont très peu d'événements basket dans l'année comparé aux minis et aux jeunes.
- ✓ **Récompenser le joueur pour sa saison réussie.**

Cognitif

- ✓ **Permettre une meilleure visibilité et notoriété du basket** dans le département et dans la région Ile de France.
- ✓ **Faire découvrir le haut niveau aux plus jeunes.**

Affectif

- ✓ **Faire passer un bon moment** à de nombreux basketteurs le temps d'une journée : présence des mini basketteurs licenciés et des écoles du département.
- ✓ **Créer une proximité** entre les jeunes basketteurs et les joueurs d'expérience.



Plus de photos et vidéos disponibles sur notre site, Twitter, Facebook et chaîne Youtube

 : <http://www.basket95.com>

 : <https://twitter.com/BasketValdOise>

 : <https://www.facebook.com/allstargamevaldoise>

 : <https://www.youtube.com/channel/UCMt9Q2mMJxkcbPRP68ZCjWA?spfreload=10>



- Sportifs : FFBB, Ligue Ile de France et Peak
- Institutionnels : Conseil Départemental, Mairie de Pontoise, Agglomération de Cergy Pontoise et Direction Départementale de la Cohésion Sociale
- Privés : Crédit Mutuel, Laser Quest de Cergy, Koézio, Gourman'dit, Crêpe à Ding, Eystell, Générations 88.2 et Block'Out

Cliquez sur les logos pour atteindre le site.

Championnat départemental 2016-2017

Catégorie	Club
Seniors Pré-Régional Masculins	USO Bezons - 2
Seniors Départemental Masculins 2	BC Ermont - 2
Seniors Départemental Masculins 3	Saint Brice B
U20 Masculins	ACS Cormeillais
U17 Masculins	AS Saint Ouen l'Aumône
U15 Masculins	Cergy Pontoise BB - 2
U13 Masculins	Est Val d'Oise B - 1
Seniors Pré-Régional Féminines	US Deuil Enghien Montmorency B
Seniors Départemental Féminines 2	Est Val d'Oise B
U17 Féminines	IE - E Saint Leu B - 2
U15 Féminines	BC L'Isle Adam
U13 Féminines	Saint Brice B

Vainqueurs Coupe du Val d'Oise 2017

Catégorie	Club
Seniors Masculins	US Ennery BB
U20 Masculins	Cergy Pontoise BB
U17 Masculins	Cergy Pontoise BB
U15 Masculins	Cergy Pontoise BB
U13 Masculins	Cergy Pontoise BB
Seniors Féminines	AAS Sarcelles BB
U17 Féminines	BC Frépillon MM
U15 Féminines	Est Val d'Oise B
U13 Féminines	IE-BC Ermont



3^{ème} PARTIE






























BILAN

DE LA SAISON

2016 - 2017

LES FORCES ET FAIBLESSES DU BASKET VALDOISIEN

DOMAINES	FORCES	FAIBLESSES
<i>Les licenciés et les non licenciés</i>	<ul style="list-style-type: none">  ↗ du nombre de licenciés : record historique  ↘ de la part des licenciées féminines  Devenu le 2^{ème} sport collectif dans le Val d'Oise  Basket jeune : représentant plus des 3/4 des licenciés  Très forte augmentation de la catégorie U17 féminines  ↘ de la part des licenciées féminines 	<ul style="list-style-type: none">  ↘ importante du nombre d'U13 féminines  Les femmes ne dominent en nombre dans aucune catégorie
<i>Les clubs et les championnats</i>	<ul style="list-style-type: none">  ↗ du nombre d'équipes engagées en département et région  1 arbitre international et 4 professionnels valdoisiens  ↘ du nombre de fautes techniques 	<ul style="list-style-type: none">  ↘ du nombre d'entraîneurs  Descente de plusieurs équipes au niveau inférieur  Insuffisance de moyens humains, matériels et financiers  Non-respect de certains règlements sportifs et généraux pour l'ensemble des championnats  Nombre important de forfaits simples et généraux  Absence d'équipes jeunes en championnat de France  Handi Basket quasi inexistant
<i>Les formations</i>	<ul style="list-style-type: none">  ↗ du nombre d'OTM et arbitres  ↗ du nombre d'entraîneurs devenus arbitres et vice-versa 	<ul style="list-style-type: none">  Manque de participation des clubs aux sélections jeunes
<i>La communication le partenariat et les manifestations</i>	<ul style="list-style-type: none">  Succès continue des actions de développement et de promotion du Comité : All Star Game Val d'Oise, Fête Nationale du Mini Basket, Ladies Game...  Nouveaux partenariats  ↗ de l'aide aux clubs en termes de relais de communication pour leurs événements  Partenariat tripartite avec l'USEP et l'Éducation Nationale  Bonne participation des clubs aux manifestations du Comité 	<ul style="list-style-type: none">  Vigipirate

LES PROJETS

Ces idées ont été proposées dans « l'État des lieux du basket dans le Val d'Oise de 2006 à 2010 » édité par le Comité. Certaines ont déjà vu le jour, d'autres sont en cours de réflexion.

☞ Les projets ayant vu le jour et toujours en place

- All Star Game Val d'Oise
- Coach news
- Collaboration plus étroites lors des formations des commissions Technique et CDO
- Création d'un dossier de partenariat du Comité disponible pour les clubs
- Fête Nationale du Mini Basket au CDFAS
- Formation au Féminin : gratuité aux 5 premières inscrites
- Ouverture d'une page Facebook et Twitter
- Ladies Game 95
- À la rencontre des futures grandes
- Scolaire et jeunesse : création d'un document pédagogique avec l'éducation nationale et l'USEP Val d'Oise
- Val' Camp

☞ Les projets en réflexion

- **Challenge Féminin** : Les clubs ayant mis en place une politique de développement en direction du public féminin se verraient récompenser par le Comité d'une dotation matérielle ou financière.
- **Championnes Région et Département Jeunes** : Pour les aider à découvrir le haut niveau, le Comité pourrait offrir à chaque championne une place pour l'Open LFB et les finales de Championnat et Coupe de France à Bercy.
- **Challenge Esprit Sportif** : Concept déjà développé par la FFBB, ce challenge a pour principe de récompenser les associations qui respectent les règlements sportifs ou disciplinaires pour la saison en cours, dans les différents niveaux de championnats Seniors.
- **Soirée obligatoire joueurs-arbitres** : Un arbitre désigné interviendrait pendant l'entraînement d'une équipe (voir selon le club l'équipe qui a obtenu le plus de fautes techniques) afin de leur expliquer ce qu'est l'arbitrage dans son ensemble. Cela permettrait à chacun de mieux comprendre la situation de l'autre durant un match.

CONCLUSION

Le département a connu une évolution importante de licenciés pour la saison 2016-2017. Nous nous devons de continuer de travailler dans le sens du développement du basket valdoisien pour que chaque saison, nous puissions dépasser des records.

Les actions mises en place, au niveau local, départemental, régional ou même national, sont notre vitrine : l'augmentation du nombre de licenciés a pu se faire grâce à tous les tournois, stages, camps, portes ouvertes et autres manifestations permettant la promotion de notre sport.

À l'aube de la nouvelle saison, de nouveaux projets seront discutés, peaufinés et organisés afin de continuer de proposer du basket de qualité dans le 95 et des réponses aux problèmes rencontrés par les clubs.

Ces actions seront soumises à des critères d'évaluation qui permettront de suivre l'évolution des objectifs fixés, d'optimiser et de les réadapter si besoin.

Nous souhaitons que ces derniers soient conjointement réalisés avec les clubs du 95. En effet, la synergie de forces et de moyens permettra un meilleur résultat à terme.

Si une association désire participer à l'organisation d'un des projets ci-avant cités, elle sera la bienvenue !

N'hésitez pas à nous contacter si certains renseignements ne sont pas recensés dans ce document.

Nous vous rappelons que l'État des lieux 2006-2010 ainsi que les mises à jour annuelles sont disponibles sur simple demande à diana.g@basket95.com.

Nous espérons que ces outils vous serviront à un peu mieux cerner l'évolution de notre sport dans notre département.

Dominique BERNARD : president@basket95.com

Diana GANDÉGA-VOISÉ : diana.g@basket95.com

Secrétariat : cdvobb@basket95.com